

职业化 | 数字化 | 开放平台

# 泛华金融控股集团

(纳斯达克: FANH)

2021年第二季度业绩发布会



**泛华金控**  
Fanhua Inc.



反复的新冠疫情给国民经济和企业经营活动带来了深远的影响，直接或间接导致中产阶级家庭的消费信心和购买力下降。

长期而言中国寿险市场发展空间巨大。专业保险中介作为重要的保费销售组成部分，前景广阔。

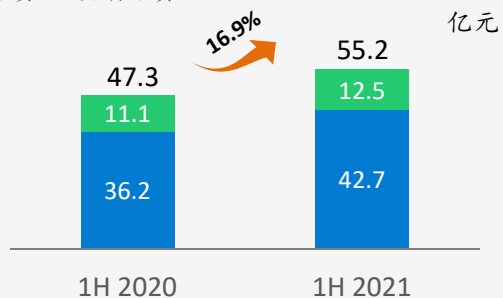
中国中产阶级家庭对商业养老、长期年金等产品的需求将不断增长，将开启庞大的蓝海市场。

泛华的“职业化、数字化、开放平台”战略很好地契合了市场调整所带来的新机遇。

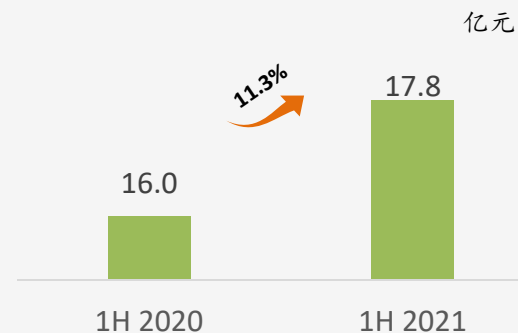


### 寿险总期缴保费

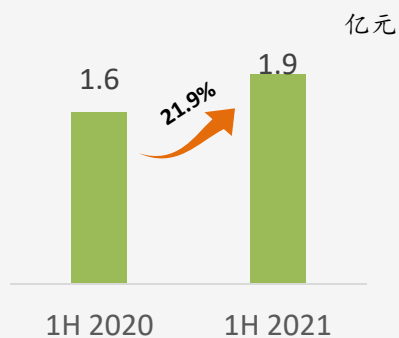
■ 新单保费 ■ 续期保费



### 总营收



### 经营利润



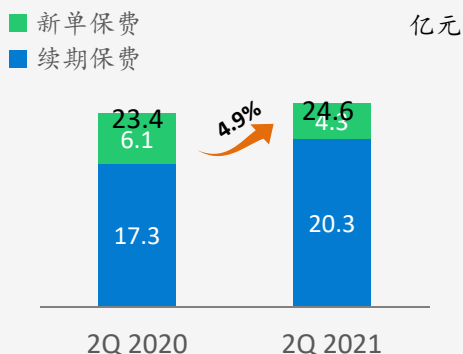
### 稀释后每股收益



1H 2020: 0.38美元  
 1H 2021: 0.59美元



### 寿险总期缴保费



### 总营收



2Q 2020: **8.8** 亿元  
 2Q 2021: **6.9** 亿元

### 经营利润



2Q 2020: **9,694** 万元  
 2Q 2021: **5,100** 万元

### 稀释后每股收益



2Q 2020: **0.26** 美元  
 2Q 2021: **0.19** 美元

### 现金、现金等价物及短期投资



截至2021.6.30: **14.5** 亿元人民币

### 股息率



截至2021.8.20: **7.1%**



## 职业化



- 已批筹**14**家云桐分公司，其中**9**家正处于筹建阶段
- 超过**100**名云桐导师通过评审

## 数字化



- 二季度上线了三大数字化应用工具：数字资产管理平台、榕数助理数字运营平台（**DOP**）以及榕树管家
- 5月启动了在河北开展数字化工具列装试点，已有约**8000**个代理人安装企微，超**2000**人注册成为数字资产权益人，通过企微链接客户超**4**万人
- 将在全国机构推广数字化工具的应用，通过数字化工具和企微社群运营将线下运营线上化



### 榕数助理：DOP

为代理人提供技术和内容，支持多场景营销，通过行为轨迹追踪洞察客户需求，自动化标签，智能打通数字行销的获客、经营、养客、服务闭环，赋能专业营销员。



### 数字资产管理

界定平台各个角色的关系，代理人通过注册资产权益人后，可以更清晰确认记录客户的归属。



### 榕数管家

主要面向C端客户，是集保单查询、售后服务、保单托管、资产托管、风险测评及家庭保障管理于一体的综合性家庭资产配置与管理平台，是客户跟专属管家建立1v1服务关系和沟通的主要桥梁。



职业化 | 数字化 | 开放平台



- **2021年经营策略：** 积极准备年底冲刺和开门红，继续推动“职业化、数字化、开放平台”战略的落地
- **2021年经营目标：**
  - **2021年第三季度**
    - ✓ 销售环比回升
    - ✓ 经营利润：不低于**2500万元**
  - **2021年下半年**
    - ✓ 经营利润：不低于**1亿元**
  - **2021年全年**
    - ✓ 经营利润：不低于**3亿元**



连续16个季度持续分红，累计现金分红超过12亿元



### 2021年第二季度分红方案

- 分红金额：0.15美元
- 登记日：2021年9月7日
- 派息日：2021年9月23日





泛华金融控股集团入选贝氏评级2021“全球20强”保险经代公司，连读六年入围贝氏评级20强。

Rankings			2020 Total Revenue
2020	2019	Broker	
1	1	Marsh McLennan	\$17.20 billion
2	2	Aon plc	\$11.07 billion
3	3	Willis Towers Watson	\$9.35 billion
4	4	Arthur J. Gallagher & Co.	\$6.00 billion
5	5	Hub International	\$2.70 billion
6	6	Brown & Brown Inc.	\$2.61 billion
7	7	Truist Insurance Holdings Inc.	\$2.44 billion
8	8	Lockton Inc.	\$2.10 billion
9	9	Acrisure LLC	\$2.04 billion
10	10	USI Insurance Services LLC	\$1.98 billion
11	11	Alliant Insurance Services Inc	\$1.80 billion
12	13	AssuredPartners Inc.	\$1.71 billion
13	12	NFP Corp.	\$1.60 billion
14	14	Amwins Group Inc.	\$1.50 billion
15	16	Howden Group Holdings*	\$991.0 million
16	17	The Ardonagh Group	\$973.4 million
17	15	CBIZ Inc.	\$963.9 million
18	18	EPIC Insurance Brokers & Co	\$725.5 million
19	n/a	Confie	\$507.3 million
20	20	Fanhua Inc.	\$500.9 million